

¡Refresque su hogar!

¡El estar en casa todo el invierno puede dejar el aire necesitado de una buena limpieza primaveral! Es por eso que le ofrecemos algunos consejos para purificar el aire, eliminar cualesquiera restos de ambiente cargado, refrescar su hogar y darle la bienvenida a la calidez del verano.

Aquí aprenderá unos cuantos trucos sencillos para utilizar la popular mezcla de aceites esenciales de Young Living, Purification, para limpiar, purificar y renovar su hogar.

Uno de los productos más eficaces de Young Living para librarse de olores excesivos es la mezcla de aceites Purification. Su aroma limpio, refrescante y energizante elimina los olores desagradables y ayuda a disipar los contaminantes del interior del hogar.

Esta mezcla de aceites esenciales puros está compuesto de citronela, romero, lavandín, melaleuca, mirto y hierba limón, todos ellos potentes eliminadores de olor, y se formuló especialmente para la difusión.


Simplemente rellene su difusor con Purification y ¡disfrute de su aroma fresco y limpio!





¡Más purificación!


Los aceites Young Living en Purification se lo ponen duro a los olores. Echémosles una ojeada a los ingredientes clave:





 **Citronela:** Conocida por su capacidad para repeler a los insectos, la citronela también tiene propiedades limpiadoras.

 **Hierba limón:** La hierba limón, que se cree que tiene potentes propiedades purificantes y para luchar contra los gérmenes, presta su aroma refrescantes a Purification.

 **Lavandín:** Aumenta el poder neutralizante de olores de Purification.

 **Romero:** Contiene propiedades naturales similares a las que tienen muchos de los productos para eliminar gérmenes que se venden en la tienda.

 **Melaleuca:** Conocido también como aceite de árbol de té, la melaleuca tiene un aroma potente a hierbas.

 **Mirto:** Se cree que ayuda a proteger contra los intrusos microscópicos.

CONSEJO PRÁCTICO

Humedezca unas bolas de algodón con unas pocas gotas de Purification y colóquelas por toda la casa, en las rejillas de ventilación y junto a los humidificadores. Añada unas pocas gotas de Purification a una botella con atomizador de agua destilada a modo de alternativa ideal a los ambientadores de base química y aplíquelo a la moqueta, la tapicería o al aire.

